

POIGA “Progetto Operativo di Innovazione per i Grani Antichi”

**PSR Campania 2014-2020, Misura 16
“Cooperazione” Tipologia di intervento
16.1.1- Azione 2 “Sostegno ai Progetti
Operativi di Innovazione (POI)”, CUP
B88H19005330008**

Concetta Nazzaro
University of Sannio

Benevento, 31 agosto 2023



**UNIVERSITÀ DEGLI STUDI
DEL SANNIO** Benevento

DEMM

DIPARTIMENTO DI DIRITTO, ECONOMIA,
MANAGEMENT E METODI QUANTITATIVI



Fondo europeo agricolo
per lo sviluppo rurale:
*l'Europa investe
nelle zone rurali*



WP1 - Creazione del modello organizzativo-operativo e della governance di sostenibilità ambientale e stima della Disponibilità a Pagare per le farine e semole prodotte

WP1.1 - Definizione di un modello organizzativo-operativo della filiera degli sfarinati dei grani “antichi” campani.

WP1.2 - Definizione di meccanismi di governance, ovvero modelli di relazioni contrattuali da implementare nell’ambito della filiera, a garanzia di un’equa distribuzione del valore creato.

WP1.3 - Predisposizione di uno studio di prefattibilità per la realizzazione di un “Regime di Qualità” e di un Marchio volontario che valorizzi le produzione di grani antichi.

WP1.4 - Realizzazione di un’analisi comparata della sostenibilità ambientale tra grani “antichi” e grani “moderni” attraverso l’analisi del Lyfe Cycle Assessment(LCA).

WP1.5 – Stima della Disponibilità a Pagare (DaP), del cittadino-consumatore, per le farine di grani antichi.

Metodologia adottata e struttura campionaria

TARGET



Responsabili acquisti (>18 anni)

METODO



CAWI

CAMPIONE



3.020 individui

Le caratteristiche del campione

n: 3.020 individui

Età media: 48 anni [min: 18; Max: 74]



GENERE

Donne: 51%
Uomini: 49%



ISTRUZIONE

Titoli bassi: 8%
Diplomi: 54%
Titoli alti: 38%



OCCUPAZIONE

Occupati: 61%
Non occupati: 39%



REDDITO

<15.000€: 19%
16.000-30.000€: 40%
31.000-45.000€: 26%
46.000-60.000€: 9%
>60.000€: 6%

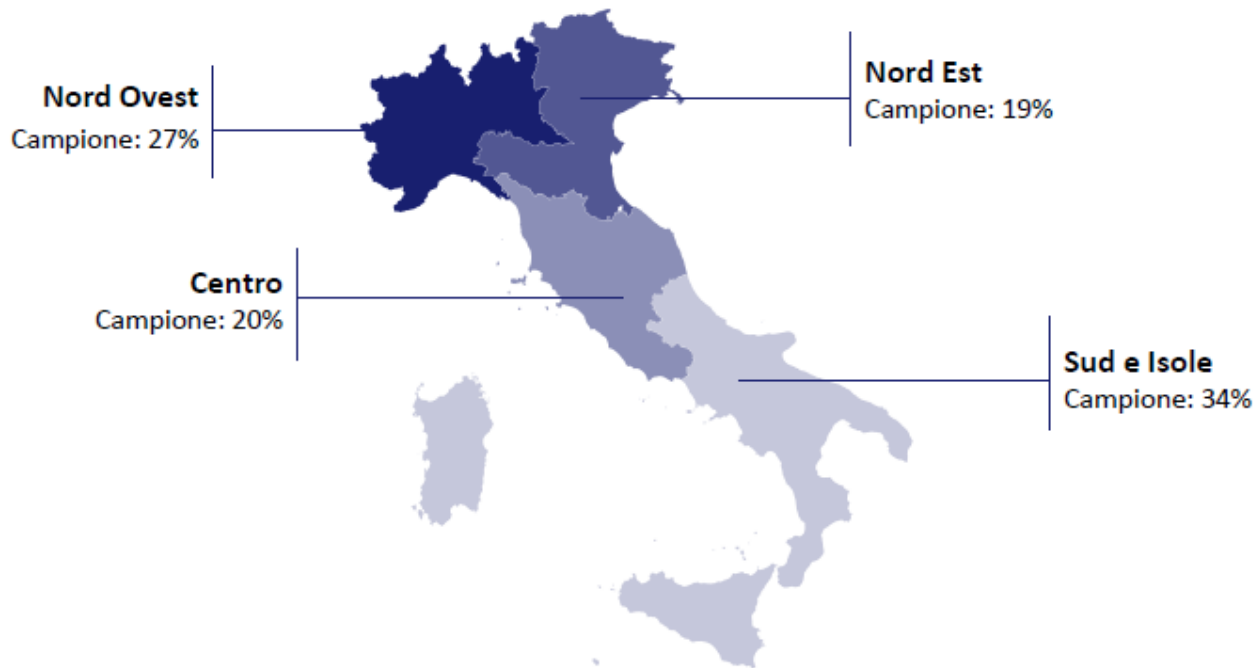


NUCLEO FAMILIARE

1 componente: 12%
2 componenti: 30%
3-4 componenti: 51%
Più di 4 componenti: 7%

Le caratteristiche del campione

DISTRIBUZIONE PER AREA GEOGRAFICA

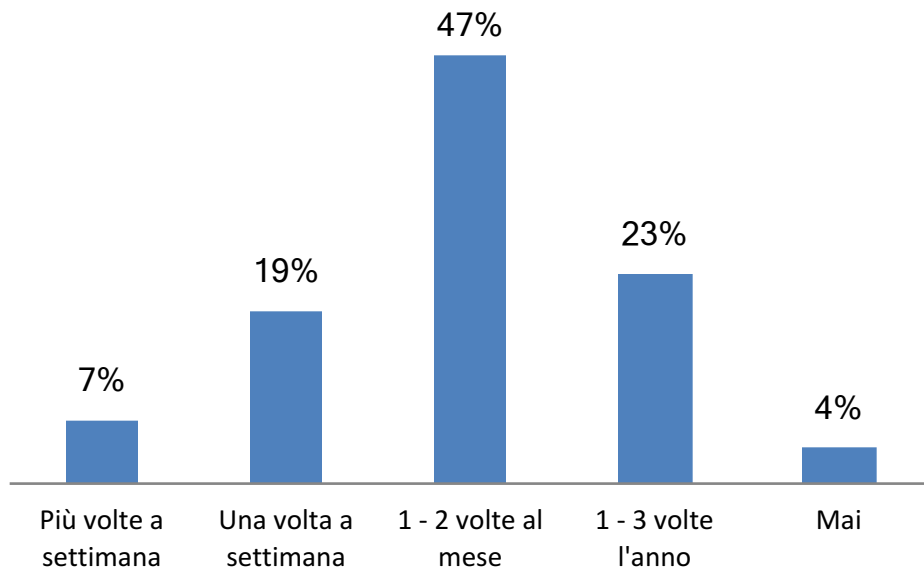


Abitudini di acquisto di farina

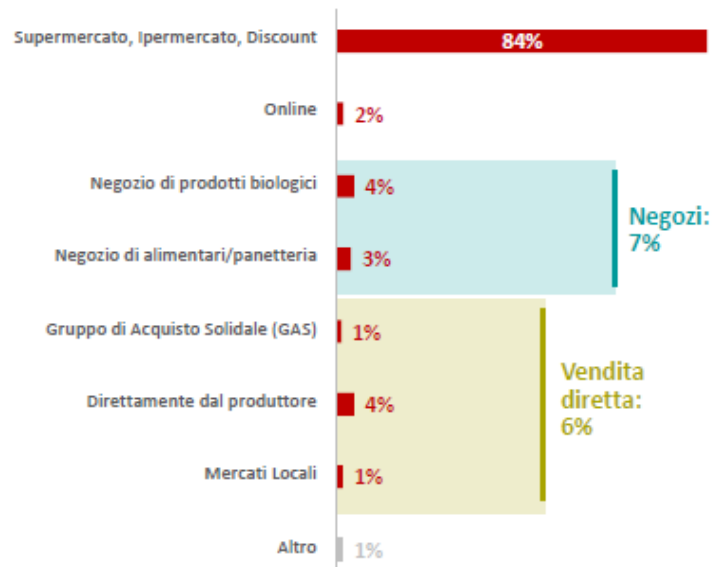
FREQUENZA E LUOGHI DI ACQUISTO

Il 96% del campione acquista farina (n: 2.909 individui)

FREQUENZA DI ACQUISTO

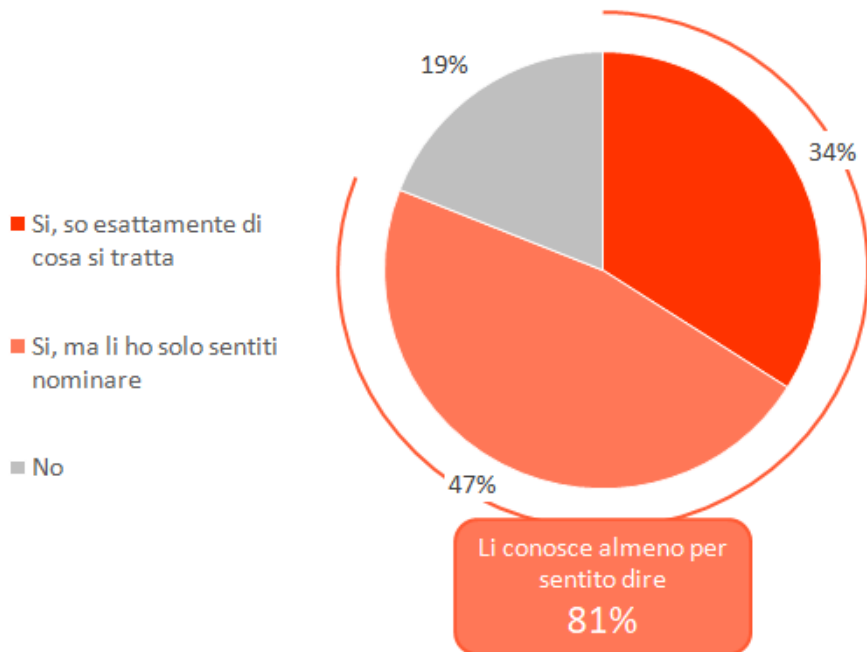


LUOGHI DI ACQUISTO



Conoscenza e acquisto di prodotti realizzati con Grani Antichi

CONOSCI I GRANI ANTICHI?



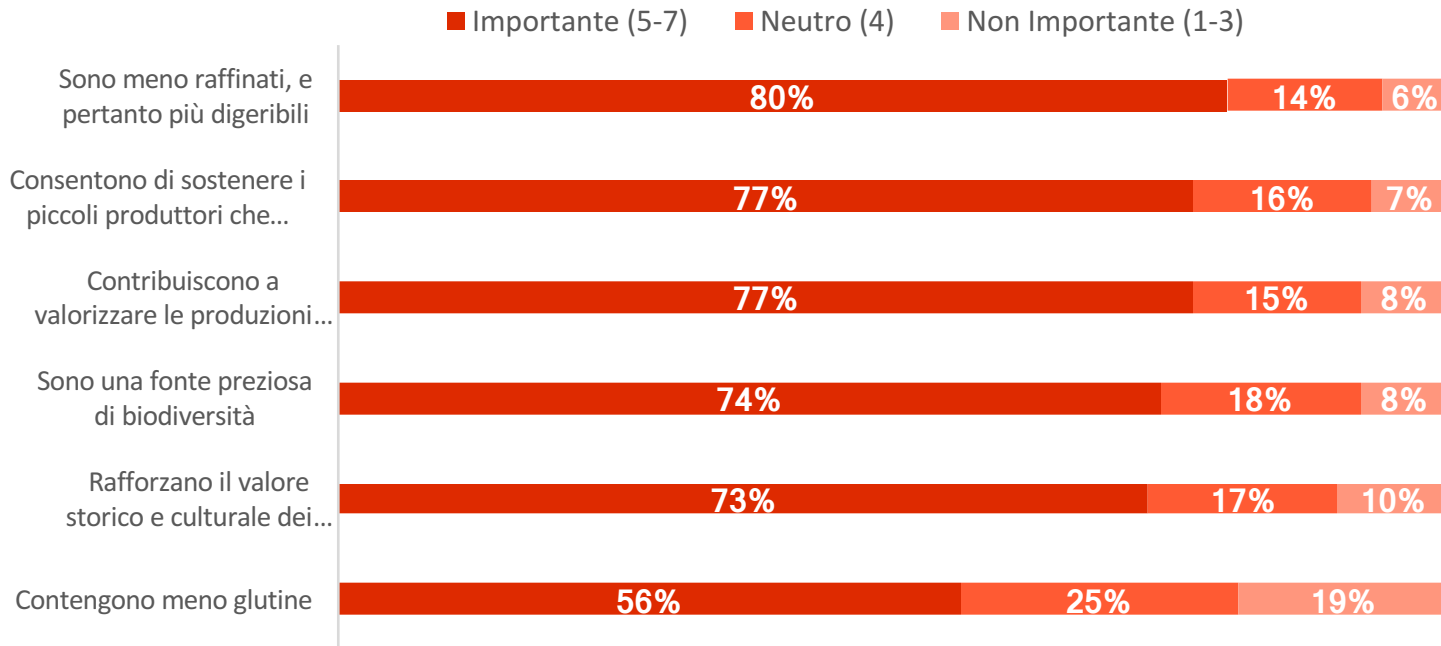
Nonostante molti li conoscano, solo circa il **45%** degli intervistati acquista prodotti realizzati con Grani Antichi.

SOPRATTUTTO TRA

- Persone con **titoli di studio alti** (51%)
- Persone con fasce di **reddito >60.000** (56%)
- Acquirenti almeno settimanali di farina (52%)
- Acquistano **farina da vendita diretta** (66%)
- Conosce i grani antichi (54%)
- Indicatore *healthy life-style* alto (53%)

Rilevanza dei vantaggi associati ai grani antichi

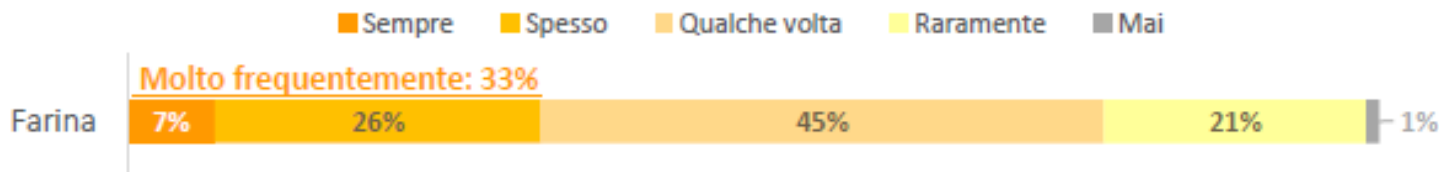
Sono soprattutto la migliore digeribilità e il supporto ai produttori locali ad interessare i rispondenti, al contrario della ridotta presenza di glutine



Acquisto di farine realizzate con Grani Antichi

Tra coloro che acquistano prodotti realizzati con Grani Antichi, il **44%** acquista farine realizzate con Grani Antichi, principalmente abitanti del Sud e delle isole (44%) e individui con un indicatore *healthy life-style* elevato (49%).

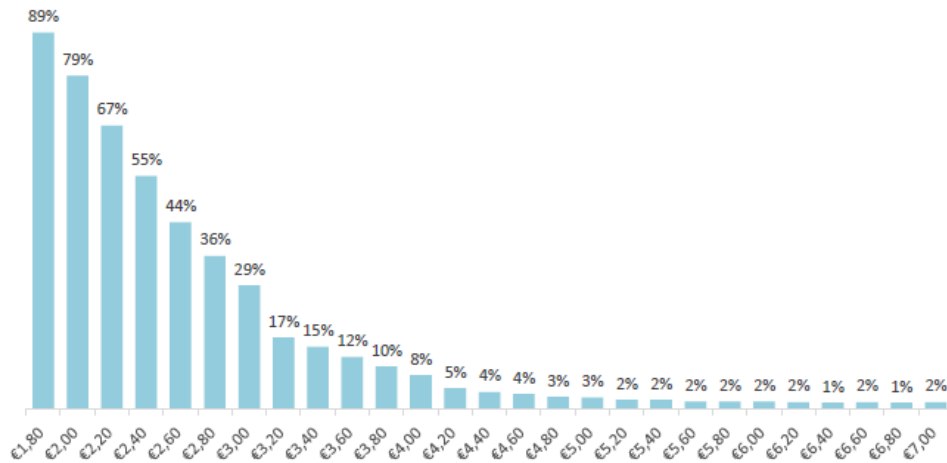
FREQUENZA DI ACQUISTO



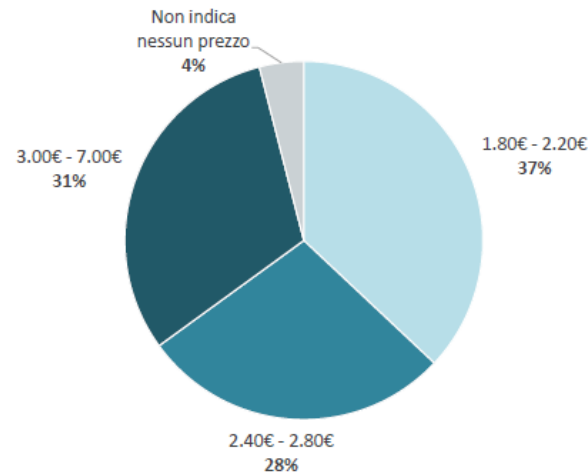
Disponibilità a pagare

In media, il prezzo massimo che gli intervistati sarebbero disposti a pagare per un pacco di farina di Grani Antichi da 1kg è pari a **2,75€** (min: 1,8€; Max: 7€; Std. Dev. 0,99€).

**Quanto saresti disposto a pagare per un pacco da 1 Kg di
FARINA con Grani Antichi?**



Prezzo Max indicato:



Disponibilità a pagare

- Il prezzo massimo che i conoscitori dei grani antichi sono disposti a pagare è **significativamente più alto** (+60 cent) di quello dei non conoscitori [conoscitori: 3,05€; non conoscitori: 2,44€].
- La propensione a spendere per l'acquisto di farina di grani antichi **aumenta all'aumentare del reddito e della frequenza di acquisto** di questo prodotto.

		FASCIA DI REDDITO					ACQUISTO FARINA		
		<15.000€	16.000 - 30.000€	31.000 - 45.000€	46.000 - 60.000€	>60.000€	ALMENO SETTIMANALMENTE	PIÙ RARAMENTE	MAI
GENERALE		A	B	C	D	E	F	G	H
Media	2,75€	2,56€	2,73€	2,83€	2,93€	2,93€	2,93€	2,70€	2,62€

- Rispondenti con uno stile di vita meno sano (livelli bassi dell'indicatore *healthy life-style*) o etico (livelli bassi dell'indicatore *ethical food choice motives*) mostrano una **minore propensione a spendere** per l'acquisto di farina di grani antichi.